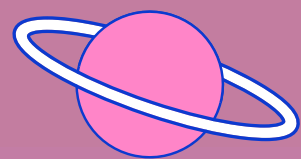



AI kurikulum



Metodický materiál Kurikula umělé inteligence
pro základní a střední školy – rozvoj digitální kompetence

Vytváření AI asistentů

Školní hackaton



AI ASISTENTI

CO O NICH URČITĚ POTŘEBUJEŠ VĚDĚT




AI asistenti pomáhají s konkrétními úlohami, pro které byli vytvořeni.

Například ti pomohou s doučováním cizího jazyka, přípravou na přijímačky nebo paní učitelce/panu učiteli s přípravou hodin nebo administrativou.

Chatbot reaguje jen
na to, co mu napíšeš.
Naopak AI asistent už
zná úkol a situaci, takže
dokáže odpovídat
mnohem lépe.



Chatbot má k dispozici jen ty informace, které mu sdělíš v konverzaci.
Ale AI asistent už má informace díky systémovému promptu a souborům,
které předtím dostal od toho, kdo ho vytvořil.



Pět nápadů za pět minut!

Jdeme na to! Navrhni 5 nápadů, s čím by mohli AI asistenti pomoci tobě nebo kamarádovi/kamarádce, učiteli/učitelce... ve škole.

A pamatuj, žádný nápad není hloupý nápad, dokud se nevyzkouší!



Jak se AI asistenti vytváří

Jdeme vytvářet AI asistenta!

1 Krátký název AI asistenta



2 Srozumitelný a stručný popis

3 Systémový prompt

4 Startovací otázky (volitelné)

5 Soubory (volitelné)

6 Procházení, generování a analýza





Jméno týmu, který testuje:

Tým a název testovaného AI asistenta

Hodnocení testovaného asistenta – zeškrtněte buď nebo

Asistent vede správně dialog

Hovoří srozumitelným jazykem

Asistent je užitečný pro ty, kterým má sloužit

Poskytuje fakticky správné informace

Reaguje na úrovni uživatele

Generuje přínosný obsah

Ohodnoťte AI asistenta na škále:

Potřebuje vylepšení

Funguje skvěle!

Co se na asistentovi povedlo:



Doporučení pro vylepšení

