



CHATBOTI

CO O NICH URČITĚ POTŘEBUJEŠ VĚDĚT

INFO LISTY

VERZE 02
ZÁŘÍ 2024
AIDETEM.CZ



Chatboti jsou počítačové programy

Byly vytvořeny tak, aby uměly psát jako člověk a odpovíдалy na tvé otázky. Naučily se to z velkého množství knih, webových stránek a dalších textů a teď tyto informace využívají, aby s tebou komunikovaly.



Nic necítí a také si nic nemyslí. Fakt.

Možná to někdy vypadá, že je to naopak, ale nenech se zmást. Nerozumí tomu, co píše. A tak vše, co ti radí, ber s rezervou. Přemýšlej o tom vlastní hlavou nebo se někoho zeptej.

Beru na vědomí



Občas píší nesmysly!

Chatboti generují slova a věty na základě pravděpodobnosti. A tak se občas stane, že napíšou něco, co nedává smysl nebo není pravda. Nad vším, co vygenerují, uvažuj a informace si ověř.

Tři jednoduchá ale zásadní pravidla při práci s chatboty

- 1 Vytvářej srozumitelná zadání
- 2 Nad textem od chatbota přemýšlej
- 3 Informace si ověřuj





CHATBOTI

NA TOHLE SI DEJ, PROSÍM, POZOR!



Pozor na soukromí.

Nikdy do chatbota nepiš soukromé věci – ani o sobě, ani o někom jiném. Nesdílej nic, co bys neřekl/a člověku na ulici.




Vše ověřuj, nad vším přemýšlej. Dvakrát.

Chatboti z podstaty svého fungování občas píšou nesmysly. Pokaždé se snaž porozumět významu toho, co vygenerovali – třeba i slov, které neznáš. Fakta automaticky ověřuj.



Když použiješ chatbota, tak to řekni.

Chatbot je jen další nástroj. Není důvod tajit, že jsi ho využil/a například na vypracování úkolu nebo jinak.



Chatbot může být velký pomocník při učení i práci.

Nedokáže ale přemýšlet jako ty. Nauč se s ním pracovat a správně mu pokládat otázky, aby tvé výsledky byly skvělé. Přemýšlej nad vygenerovaným obsahem a posuzuj ho. Copy/paste prostě nestačí.



Kvality chatbotů



Mívají skvělé a neotřelé nápady.



Mohou tě hodně naučit.



Umí generovat programy a spoustu dalších věcí.



Limity chatbotů



Občas generují věci, které nedávají smysl.



Neznají fakta.



Nepřemýšlí jako lidé. Generují.



CHATBOTI

PÁR NÁPADŮ, JAK JE VYUŽÍT



Jdeme vyzkoušet pár promptů!

Prompt je úplně vše, co do chatbota napíšeš. Zadání.

Prompt vkládáš do okénka v chatbotovi. Pak stiskneš klávesu Enter.

Zaškrtni, pokud jsi prompt vyzkoušel/a.

Nápady na prompty (vše, co je v [hranatých závorkách] nahraď svým výrazem a závorky vymaž):

První pozdrav!



Prompt: Ahoj, chatbote! Jsem tu poprvé. Baví mě [napíš co tě baví]. Co pro mě můžeš udělat?

Tabulky



Prompt: Vytvoř tabulku o [dvou] sloupcích a [pěti] řádcích. V levém sloupci uveď [doplň, co tam má být], v pravém sloupci [tady taky doplň].

Kvízy



Prompt: Vytvoř kvíz s 5 otázkami a s možností více odpovědí, který ověří znalost [zde doplň, o čem má být].

Emotikony



Prompt: Popiš děj knihy [napíš sem svou oblíbenou knihu] pomocí emotikonů.

Vtipy



Prompt: Vymysli nevtipnější vtip na světě.



Slovníčky



Prompt: Vytvoř slovníček pojmů a definic na [tady napíš téma] pro spolužáky [9.] ročníku.

Poznámka: Všechny pojmy a definice ale nezapomeň ověřit!



CHATBOTI

PÁR NÁPADŮ, JAK JE VYUŽÍT



Doplňovačky



Prompt: Vygeneruj text dlouhý zhruba 150 slov o [například o Chucku Norrisovi a jeho cestě do Mordoru], přičemž všechna slovesa nahraď těmito znaky ____.
Příklad: Chuck Norris ____ strmou cestou.

Hraní rolí



Prompt: Jsi [například Creeper z Minecraftu]. Pověď si se mnou o tom, jak se máš. A přitom mi vždy zadej jednoduchý úkol, díky němuž si vyzkouším [práci s Redstone]. Poté ti povím, jak se mi podařilo úkol splnit, ty to zhodnotíš a dáš mi navazující úkol.

Textové hry



Prompt: Snažím se lépe porozumět [například době kamenné v pravěku]. Vytvoř edukativní dobrodružnou textovou hru, v níž mě vyzývej, abych si vybral/a jednu z možností, než přejdu k další části příběhu. Cílem hry je porozumět [době kamenné v pravěku], proto pracuj se známými fakty.

Učíme se o zvířatech



Prompt: Představ si, že jsi [tady doplň zvíře] a povídej mi o svém dni! Co během dne zažíváš a jak vypadá tvůj svět? Cílem je, abych se dozvěděl/a, jak žije (tady zase doplň to stejné zvíře).

Tvé starší já



Prompt: Simuluj rozhovor mezi mnou a mým budoucím já o 20 let později. Jaké rady mi dá moje budoucí já? Jsem [tady doplň své jméno a informace o sobě, aby chatbot věděl, jaké ti má budoucí já dát za rady].

Nesmyslná setkání




Prompt: Simuluj rozhovor mezi dvěma historickými postavami, které by se v reálu nikdy nepotkaly. Jsou to [Julius Caesar] a [Albert Einstein]. Jak by se asi bavili? Co by si řekli o svém životě a práci?

Básničky a písničky



Prompt: Vytvoř písničku nebo básničku na [vymysli své téma].
Dej si záležet na tom, aby to bylo zábavné a rýmovalo se!





CHATBOTI

PÁR NÁPADŮ, JAK JE VYUŽÍT



Nápady na komiksy



Prompt: Pomoz mi vytvořit vlastní komiks. Popiš, co se děje v jednotlivých okýnkách – například první okýnko: [do myši díry vešla myš od počítače], abych to mohl/a nakreslit.

Vynálezci!




Prompt: Představ si, že jsem vynálezce/vynálezkyne, který/terá musí přijít na nový způsob, jak vyřešit nějaký problém. Dej mi problém, který mám vyřešit, a pomoz mi navrhnout neobvyklý vynález.

Malé zajímavosti



Prompt: Pomoz mi naučit se něco nového za 5 minut! Vysvětli mi něco jednoduchého, ale zajímavého – třeba jak funguje duha nebo proč prší.



Vysvětli to mimozemšťanovi...



Prompt: Já jsem dítě a ty jsi mimozemšťan, který se učí o naší planetě. Zeptej se mě na cokoli o [například naší planetě nebo zvířatech, přírodě nebo technologiích, které používáme]. Já se ti to pokusím vysvětlit a ty mi řekneš, jestli jsi tomu porozuměl.



Supertajná šifra



Prompt: Vytvoř supertajnou šifru, kterou musím rozluštit. Můžeš použít různé typy šifer, jako třeba Morseovu abecedu nebo kódovaný text, a pak mi dej nápovědy, jak ji rozluštit.

Vymysli další prompt!



Prompt:



A ještě jeden...



Prompt:

