


AI kurikulum


Metodický materiál Kurikula umělé inteligence
pro základní a střední školy – rozvoj digitální kompetence

Strojová analýza politické komunikace

Mediální výchova VI

Lekce 45 minut






**Díky vládo,
že můžu
zase volit!**



Zadavatel: SPD a Trikolóra/pracovatel: Praha Na Vlastní Oči s.r.o.

„Stop korespondenční volbě!“





1

Celkové vyznění vizuálu

Jaký pocit nebo náladu ve vás obrázek vyvolává?

Působí obrázek spíše vážně, komicky, ironicky, provokativně, nebo jinak?

2

Hlavní prvky na obrázku

Proč si myslíte, že je ve vizuálu právě zombie?


Jaké jsou další detaily, kterých si na obrázku všimnete (např. barvy, předměty, pozadí)?

3

Cílová skupina

Pro jaké voliče si myslíte, že je tento obrázek určený?

Kdo by mohl s tímto obrázkem naopak nesouhlasit?



4


Politický kontext

Co víte o stranách nebo skupinách, které jsou uvedeny na obrázku (SPD, Trikolora, PRO)? Jakou zprávu se podle vás snaží předat vizuál s těmito texty a zombie na obrázku?

5

Možné důsledky kampaně


Jaký vliv si myslíte, že může mít tento vizuál na veřejnost nebo na názory lidí? Jaké pozitivní nebo negativní reakce může tato kampaň vyvolat?



Další vizuály různých kampaní



bit.ly/4g9AJih



Obrázky ke stažení jednotlivě




bit.ly/4g9AJih

Obrázky ke stažení v ZIP



bit.ly/3XbaKya



Vyberte si aplikaci, ve které budete analyzovat vizuály



bit.ly/fact-ninja-schools

bez registrace



chatgpt.com

s registrací




claude.ai

s registrací




copilot.microsoft.com

bez registrace




Jak s chatbotem?

Přidej obrázek




+ Analyzuj obrázek z pohledu korektnosti politické kampaně. **➤**

Odešli



Napiš textové zadání (prompt)





Ahoj v navazující lekci!

Kurikulum umělé inteligence pro základní a střední školy
Metodiky pro rozvoj digitální kompetence

aikurikulum.cz